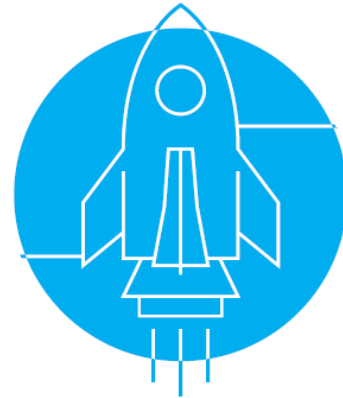


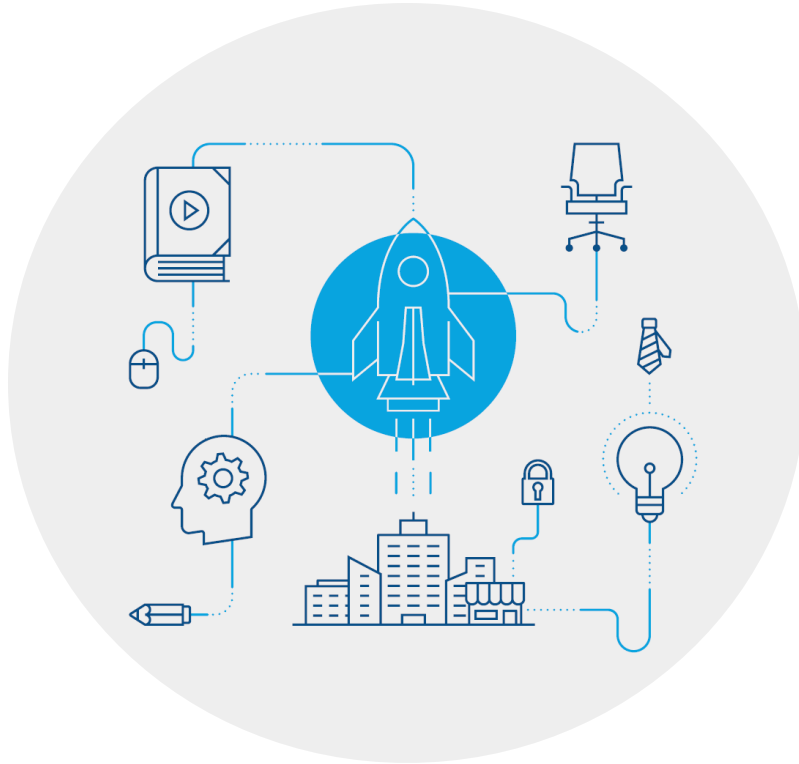
Ergebnisse

DIHK- Erfolgsstudie Weiterbildung 2018

unter Absolventen der Höheren Berufsbildung



DIHK- Erfolgsstudie Weiterbildung

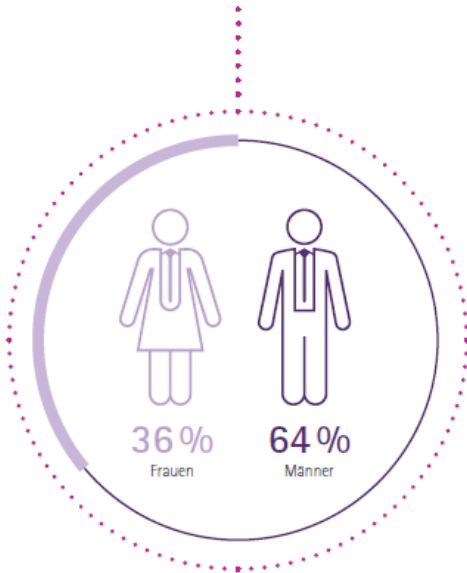


| | |
|-------------------|--------------------------|
| Zeitraum | 24.01.-22.02.2018 |
| Methode | Onlinebefragung, QR Code |
| Prüfungsjahrgänge | 2012-2017 |
| Antworten | 17.595 2014: 10.898 |
| Rücklaufquote | 10,2 % 2014: 9,3 % |

Teilnahme

17.595

Absolventen



Absolventen der Höheren Berufsbildung

Alter zum Prüfungszeitpunkt

2018

| | |
|--------------|-----------|
| bis 25 Jahre | 26 |
| 26-30 | 30 |
| 31-35 | 17 |
| 36-40 | 11 |
| 41-45 | 8 |
| über 45 | 9 |

Angaben in %

Motive

| | Anzahl | % |
|--|--------|----|
| Beruflicher Aufstieg | 11639 | 66 |
| Bessere Einkommensmöglichkeiten | 8055 | 46 |
| Arbeitsplatzsicherung | 1971 | 11 |
| Für meine berufliche Position ist Erweiterung und Vertiefung beruflicher Kenntnisse erforderlich | 2664 | 15 |
| Ich bin arbeitssuchend und möchte meine Beschäftigungsfähigkeiten erhöhen | 353 | 2 |
| Etwas Neues Lernen und den persönlichen Horizont erweitern | 4690 | 27 |
| Beruflich weniger festgelegt sein und im Notfall Ausweichmöglichkeiten haben | 1779 | 10 |
| Sich ständig neuen Entwicklungen und Anforderungen anpassen | 1894 | 11 |
| | 17536 | |

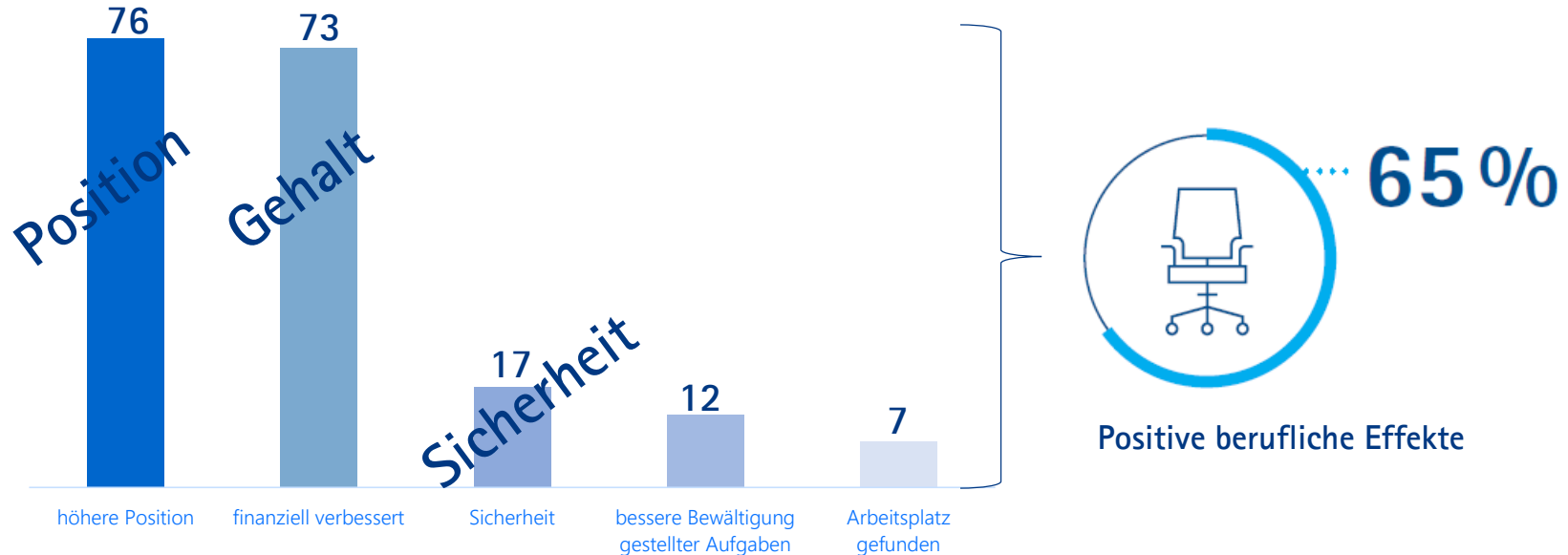


Berufliche Effekte

Vorteilhafte Auswirkung Weiterbildung auf berufliche Entwicklung

Ja! 65 % 2014= 62

Prüfungsjahr 2012= Ja! 76 %

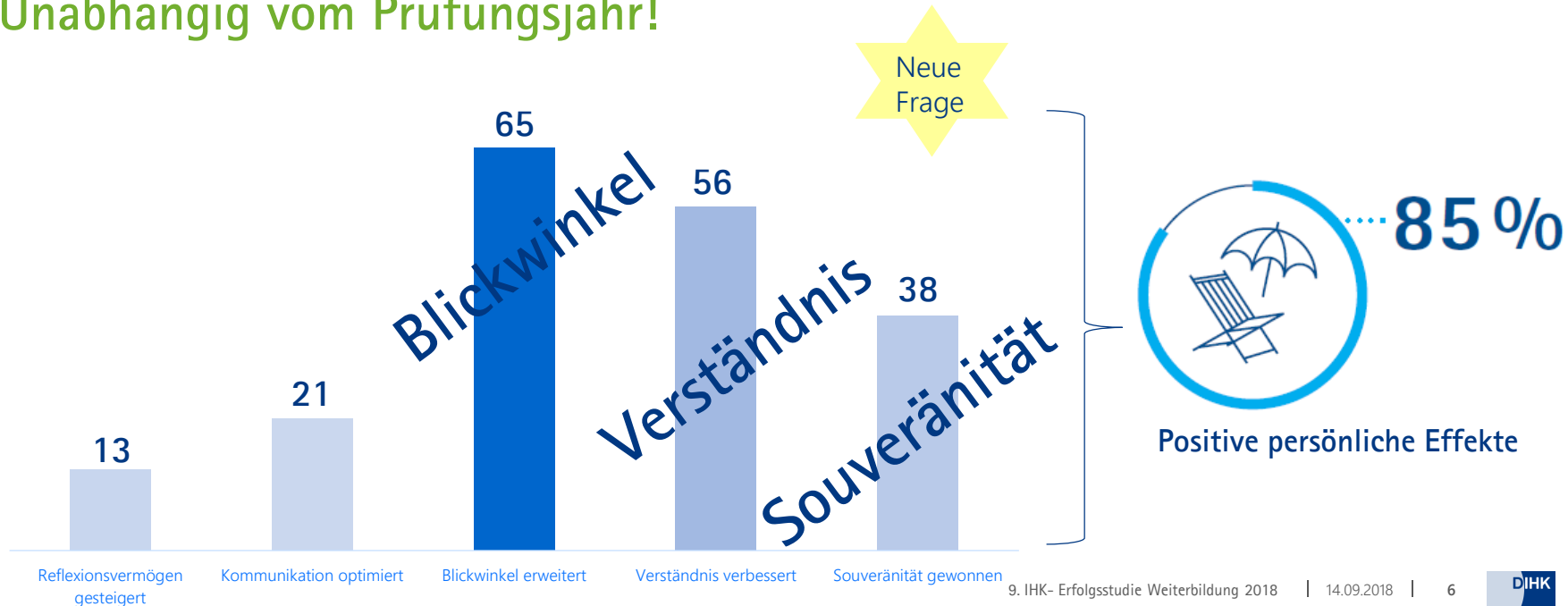


Persönliche Effekte

Vorteilhafte Auswirkung Weiterbildung auf persönliche Entwicklung

Ja! 85,0 %

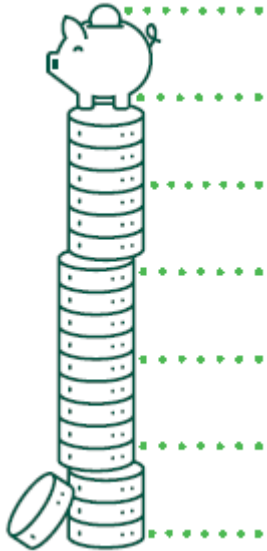
Unabhängig vom Prüfungsjahr!



Effekte Gehalt

Finanzielle Verbesserung:

In welchem Umfang hat sich Ihr Brutto-Monatsgehalt erhöht?

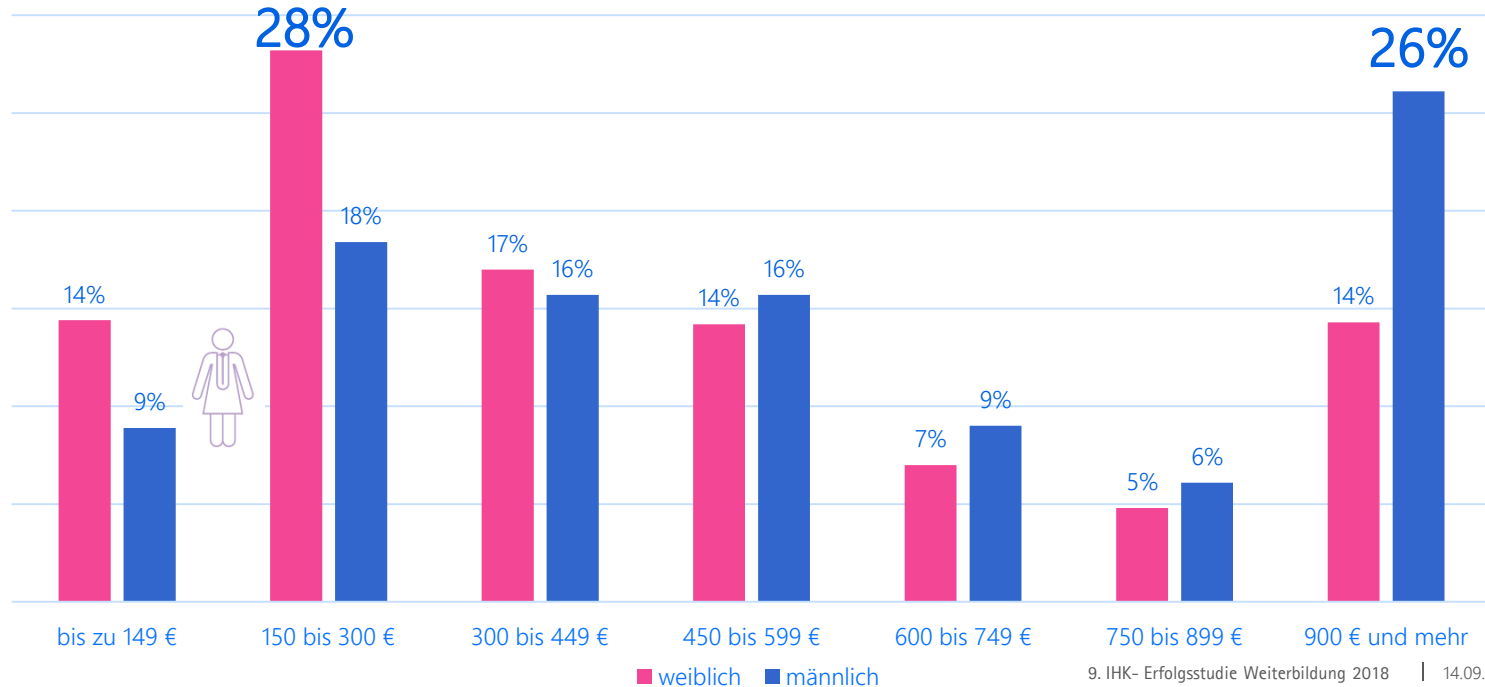


| | 2014 | 2018 |
|-----------------|------|--------------------------------|
| Bis zu 149 Euro | 9 | 11 |
| 150 - 300 | 22 | 22 |
| 300 - 449 | 18 | 16 |
| 450 - 599 | 19 | 15 |
| 600 - 749 | 9 | 8 |
| 750 € und mehr | 25 | 6 |
| 900 € und mehr | | 22 <small>Angaben in %</small> |



Effekte Gehalt

Finanzielle Verbesserung:
In welchem Umfang hat sich Ihr Brutto-Monatsgehalt erhöht?



Zufriedenheit

Würden Sie sich wieder für das gleiche Weiterbildungsziel entscheiden?

Ja 85 % 2014= 76 %

Frauen 82 %

Männer 86 %

Hochschulerfahrung 87 %



Zufriedenheit

Streben Sie weitere Qualifizierungen an?

Besteht der Wunsch nach Weiterbildung, sind dies die beliebtesten Optionen:
(Mehrfachnennungen möglich)



42%

weitere Prüfung der Höheren Berufsbildung
(Weiterbildungsprüfung)



34%

Lehrgänge und Seminare



30%

Angebote ihres Unternehmens



21%

Bachelorstudium



18%

Selbststudium



16%

Sonstiges



13%

Masterstudium

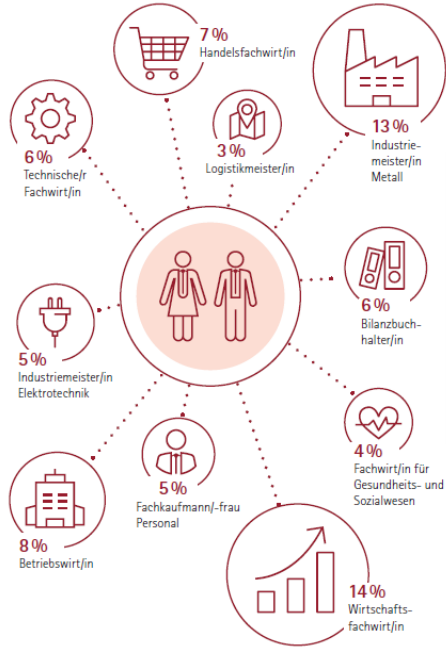
Rund 60% der Befragten interessieren sich für eine **zukünftige Qualifizierung**. Die erste Wahl dieser Gruppe fällt auf eine

weitere Prüfung der Höheren Berufsbildung (42%). Diese Möglichkeit wurde in diesem Jahr erstmalig abgefragt.

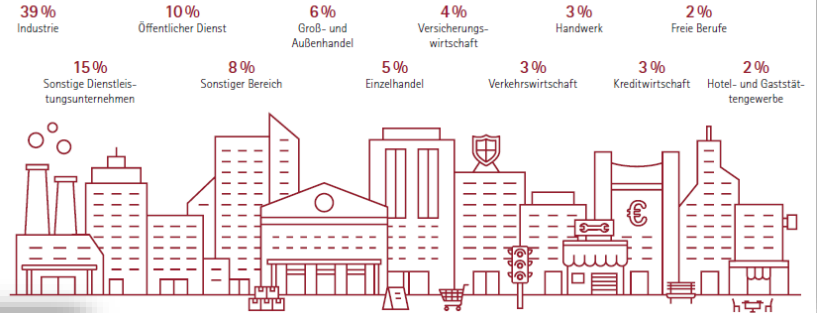
Weitere Grafiken

Zur eigenen Nutzung

Die 10 teilnehmerstärksten IHK-Abschlüsse und deren Absolventenanteile in der Umfrage



In welchem Wirtschaftszweig sind die Absolventen tätig?



Die 10 IHK-Weiterbildungsprüfungen

mit dem höchsten Anteil der Befragten, die das AFBG / „Meister- bzw. Aufstiegs-BAföG“ erhalten haben



Abschlüsse mit hohem Frauenanteil

